

—学生獲得のための—

大学・短期大学ブランド・イメージ調査

<データ販売>

●内容

「大学・短期大学ブランド・イメージ調査」の報告書
調査報告書のPDFファイル（CD-R）、調査報告書 2部（コピー製本）

●調査項目

16項目（報告書 58頁）
※詳細は下記、「調査概要」、「調査結果（イメージ）」を参照ください

●価格

108,000円（消費税込み）

●申し込み方法

申込用紙に記入の上、電話、email、FAXでお申し込みのうえ、料金を“購入申込書”に記載の振込先にお振込み下さい。

★「お問合せ」

仙台市青葉区本町3丁目2-26 TEL 022 (217) 3021 FAX 022 (217) 3022
E-mail : erc@erc-voice.co.jp <http://www.erc-voice.co.jp/>
株式会社 東日本リサーチセンター 業務推進室（担当：新妻）

【調査概要】

1. 本調査の背景・目的

我が国では、急速な少子高齢化の進行、地域コミュニティの衰退、グローバル化の進展等に直面していることから、持続的に発展する活力ある社会を目指した変革が喫緊の課題となっていますが、高等教育機関には、これらを担う人材育成の場として社会の期待に応えることが求められています。

また、高等教育機関においても、地域社会の人々から信頼され選択されて生き残ることが必要であり、そのために地域社会からどのように捉えられているかを検証するとともに、他校との差別化や比較優位性を地域にアピールしていく必要があります。

最近では、大学の評価指標となっていた「偏差値」以外にも、学校ごとの「ブランド」が重視されるようになり、今後は「ブランド」を確立するための広報・PR活動が必要不可欠となっています。

こうした状況を踏まえ、本調査は、現状の宮城県内の大学・短期大学のイメージ、宮城県内におけるポジショニング、強み、弱み等を客観的に検証し、各大学・短期大学が今後の学生獲得に向けた広報・PR活動等の経営戦略につなげることを目的に実施しました。

2. 調査対象および回収数

- 調査対象者：仙台市内に居住する当社の消費者モニター1,000人
- 回収状況：平成30年7月：対象数1,000サンプル、回収数1,000サンプル、回収率100.0%

<調査対象者>

| | | 青葉区 | 宮城野区 | 若林区 | 太白区 | 泉区 | 合計 |
|----|-----|-----|------|-----|-----|-----|-------|
| 男性 | 20代 | 20 | 20 | 20 | 20 | 20 | 100 |
| | 30代 | 20 | 20 | 20 | 20 | 20 | 100 |
| | 40代 | 20 | 20 | 20 | 20 | 20 | 100 |
| | 50代 | 20 | 20 | 20 | 20 | 20 | 100 |
| | 60代 | 20 | 20 | 20 | 20 | 20 | 100 |
| 女性 | 20代 | 20 | 20 | 20 | 20 | 20 | 100 |
| | 30代 | 20 | 20 | 20 | 20 | 20 | 100 |
| | 40代 | 20 | 20 | 20 | 20 | 20 | 100 |
| | 50代 | 20 | 20 | 20 | 20 | 20 | 100 |
| | 60代 | 20 | 20 | 20 | 20 | 20 | 100 |
| 合計 | | 200 | 200 | 200 | 200 | 200 | 1,000 |

3. 調査方法

- アンケート調査（訪問留置・訪問回収法）

4. 調査内容

<宮城県内の大学・短期大学について>

- 知っている宮城県内の短期大学・大学
- ここ5年間で行ったことがある宮城県内の短期大学・大学
- ここ5年間で宮城県内の短期大学・大学に行った目的
- 宮城県内の短期大学・大学に期待すること

<宮城県内の大学・短期大学のイメージについて>

- 好感が持てるイメージにあてはまる大学・短期大学
- 知名度があるイメージにあてはまる大学・短期大学
- 伝統や歴史があるイメージにあてはまる大学・短期大学
- 教育機関としてのビジョンがあるイメージにあてはまる大学・短期大学
- 施設が充実しているイメージにあてはまる大学・短期大学
- 就職状況が良いイメージにあてはまる大学・短期大学
- 県内に多くの人材を輩出しているイメージにあてはまる大学・短期大学
- 地域に貢献しているイメージにあてはまる大学・短期大学

<プロフィール>

- 性別
- 年代
- 居住地域

5. 調査期間

- 平成30年7月

6. 調査機関

- 調査実施：株式会社 東日本リサーチセンター

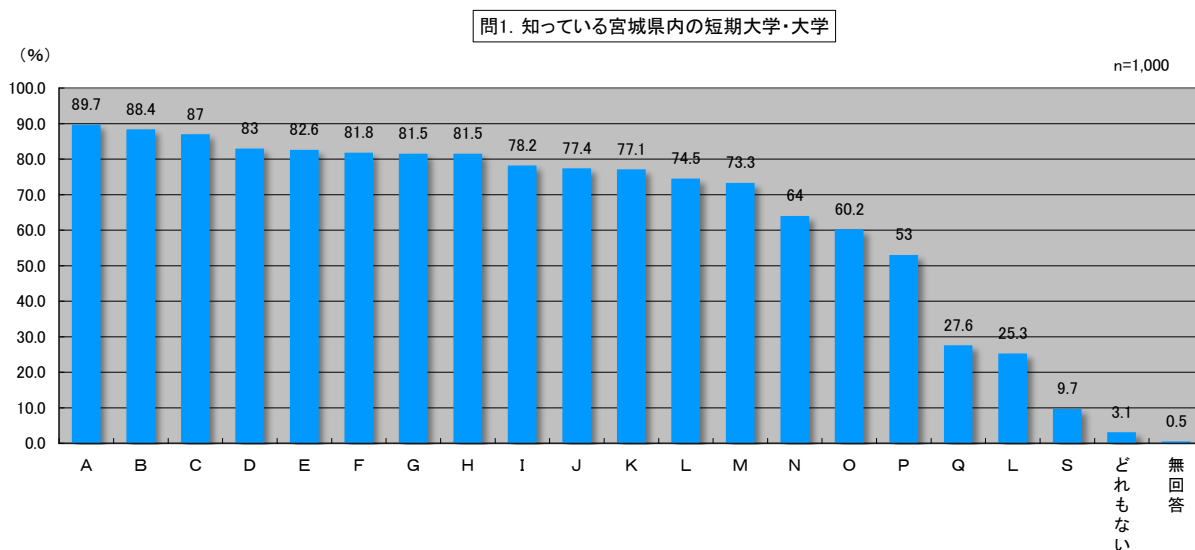
【調査結果(イメージ)】※実際の報告書は58頁です。

1. 知っている宮城県内の短期大学・大学 (複数回答)

問1 次の宮城県内の短期大学・大学のうち、あなたが“知っている”短期大学・大学はどれですか。(〇はいくつでも)

- | | | |
|------------------|---------------|--------------|
| 1. 聖和学園短期大学 | 2. 仙台青葉学院短期大学 | 3. 仙台赤門短期大学 |
| 4. 東北生活文化大学短期大学部 | 5. 宮城誠真短期大学 | 6. 石巻専修大学 |
| 7. 尚絅学院大学 | 8. 仙台大学 | 9. 仙台白百合女子大学 |
| 10. 東北医科薬科大学 | 11. 東北学院大学 | 12. 東北工業大学 |
| 13. 東北生活文化大学 | 14. 東北大学 | 15. 東北文化学園大学 |
| 16. 東北福祉大学 | 17. 宮城学院女子大学 | 18. 宮城教育大学 |
| 19. 宮城大学 | 20. どれもない | |

○ 仙台市民が知っている宮城県内の短期大学・大学は、第1位「A」(89.7%)、第2位「B」(88.4%)、第3位「C」(87.0%)と、上位3位までは認知率が8割台の後半となっている。次に第4位「D」(83.0%)、第5位「E」(82.6%)、第6位「F」(81.8%)、第7位「G」(81.5%)、「H」(81.5%)となっており、これら上位4位~7位まで認知率が8割台の前半となっている。従って第1位から第7位までの大学の認知率が8割以上となっていることが判る。また、第9位「I」、第10位「J」、第11位「K」、第12位「L」、第13位「M」の認知率が7割台、第14位「N」、第15位「O」の認知率が6割台、第16位「P」が5割台、第17位「Q」、第18位「R」が2割台、第19位「S」が1割未満となっている。



●問1×「性別」・「性別×年代別」・「地域別」

○性別で見ると、特徴的な差は見られない。

○性別×年代別で見ると、「A」、「B」、「C」、「D」は、女性40歳代、50歳代、60歳代で多くなっている。

○地域別で見ると、総体的に見て泉区での認知率が他の地域に比べ高くなっている。

問1. 知っている宮城県内の短期大学・大学

| | | 合計 | A | B | C | D | E | F | G | H | I | J | K | L | M | N | O | P | Q | L | S | どれも ない | 無 回答 | | |
|--------|------|----------------|--------------|-------------|-------------|-------------|-------------|-------------|-------------|-------------|-------------|-------------|-------------|-------------|-------------|-------------|-------------|-------------|-------------|-------------|------------|------------|----------|-----|-----|
| 全体 | | 1,000 100.0 | 897 89.7 | 884 88.4 | 870 87.0 | 830 83.0 | 826 82.6 | 818 81.8 | 815 81.5 | 815 81.5 | 782 78.2 | 774 77.4 | 771 77.1 | 745 74.5 | 733 73.3 | 640 64.0 | 602 60.2 | 530 53.0 | 276 27.6 | 253 25.3 | 97 9.7 | 31 3.1 | 5 0.5 | | |
| 性別 | 男性 | 500 100.0 | 442 88.4 | 440 88.0 | 433 86.6 | 403 80.6 | 391 78.2 | 400 80.0 | 392 78.4 | 371 74.2 | 371 74.2 | 387 77.4 | 364 72.8 | 367 73.4 | 353 70.6 | 303 60.6 | 283 56.6 | 261 52.2 | 125 25.0 | 138 27.6 | 49 9.8 | 19 3.8 | 2 0.4 | | |
| | 女性 | 500 100.0 | 455 91.0 | 444 88.8 | 437 87.4 | 427 85.4 | 435 87.0 | 418 83.6 | 423 84.6 | 423 84.6 | 411 82.2 | 387 77.4 | 407 81.4 | 378 75.6 | 380 76.0 | 337 67.4 | 319 63.8 | 269 53.8 | 151 30.2 | 115 23.0 | 48 9.6 | 12 2.4 | 3 0.6 | | |
| 性別×年代別 | 20歳代 | 100 100.0 | 88 88.0 | 85 85.0 | 77 77.0 | 72 72.0 | 68 68.0 | 68 68.0 | 69 69.0 | 68 68.0 | 66 66.0 | 69 69.0 | 63 63.0 | 66 66.0 | 56 56.0 | 55 55.0 | 47 47.0 | 47 47.0 | 26 26.0 | 23 23.0 | 15 15.0 | 5 5.0 | - | - | |
| | | 30歳代 | 100 100.0 | 86 86.0 | 88 88.0 | 85 85.0 | 77 77.0 | 73 73.0 | 77 77.0 | 75 75.0 | 72 72.0 | 69 69.0 | 71 71.0 | 68 68.0 | 73 73.0 | 69 69.0 | 59 59.0 | 53 53.0 | 58 58.0 | 33 33.0 | 24 24.0 | 14 14.0 | 7 7.0 | - | - |
| | 40歳代 | 100 100.0 | 90 90.0 | 90 90.0 | 90 90.0 | 85 85.0 | 84 84.0 | 86 86.0 | 77 77.0 | 82 82.0 | 75 75.0 | 79 79.0 | 79 79.0 | 76 76.0 | 76 76.0 | 61 61.0 | 58 58.0 | 46 46.0 | 30 30.0 | 26 26.0 | 10 10.0 | 3 3.0 | - | - | |
| | | 50歳代 | 100 100.0 | 88 88.0 | 86 86.0 | 90 90.0 | 83 83.0 | 83 83.0 | 86 86.0 | 85 85.0 | 85 85.0 | 77 77.0 | 85 85.0 | 78 78.0 | 75 75.0 | 74 74.0 | 62 62.0 | 62 62.0 | 56 56.0 | 17 17.0 | 30 30.0 | 9 9.0 | 1 1.0 | 1 | 1 |
| | 60歳代 | 100 100.0 | 90 90.0 | 91 91.0 | 91 91.0 | 86 86.0 | 83 83.0 | 83 83.0 | 86 86.0 | 85 85.0 | 84 84.0 | 83 83.0 | 76 76.0 | 77 77.0 | 78 78.0 | 66 66.0 | 63 63.0 | 54 54.0 | 19 19.0 | 33 33.0 | 1 1.0 | 3 3.0 | 1 | 1 | |
| | | 20歳代 | 100 100.0 | 90 90.0 | 85 85.0 | 81 81.0 | 77 77.0 | 82 82.0 | 80 80.0 | 85 85.0 | 80 80.0 | 79 79.0 | 65 65.0 | 79 79.0 | 71 71.0 | 66 66.0 | 63 63.0 | 57 57.0 | 37 37.0 | 24 24.0 | 16 16.0 | 5 5.0 | - | - | - |
| | 30歳代 | 100 100.0 | 86 86.0 | 82 82.0 | 83 83.0 | 83 83.0 | 86 86.0 | 79 79.0 | 75 75.0 | 80 80.0 | 79 79.0 | 72 72.0 | 77 77.0 | 71 71.0 | 72 72.0 | 62 62.0 | 60 60.0 | 53 53.0 | 25 25.0 | 16 16.0 | 5 5.0 | 3 3.0 | 1 | 1 | |
| | | 40歳代 | 100 100.0 | 93 93.0 | 92 92.0 | 89 89.0 | 90 90.0 | 89 89.0 | 89 89.0 | 87 87.0 | 87 87.0 | 87 87.0 | 83 83.0 | 85 85.0 | 78 78.0 | 80 80.0 | 72 72.0 | 66 66.0 | 56 56.0 | 32 32.0 | 21 21.0 | 10 10.0 | - | - | 1 |
| | 50歳代 | 100 100.0 | 94 94.0 | 91 91.0 | 93 93.0 | 89 89.0 | 90 90.0 | 88 88.0 | 89 89.0 | 90 90.0 | 84 84.0 | 88 88.0 | 83 83.0 | 80 80.0 | 83 83.0 | 80 80.0 | 73 73.0 | 56 56.0 | 35 35.0 | 28 28.0 | 5 5.0 | 2 2.0 | - | - | |
| | | 60歳代 | 100 100.0 | 92 92.0 | 94 94.0 | 91 91.0 | 88 88.0 | 87 87.0 | 82 82.0 | 87 87.0 | 86 86.0 | 82 82.0 | 79 79.0 | 83 83.0 | 78 78.0 | 79 79.0 | 62 62.0 | 63 63.0 | 45 45.0 | 22 22.0 | 26 26.0 | 12 12.0 | 2 2.0 | 1 | 1 |
| | 地域別 | 青葉区 | 200 100.0 | 180 90.0 | 176 88.0 | 176 88.0 | 166 83.0 | 169 84.5 | 167 83.5 | 171 85.5 | 161 80.5 | 158 79.0 | 154 77.0 | 154 77.0 | 154 77.0 | 154 77.0 | 151 75.5 | 146 73.0 | 120 60.0 | 61 30.5 | 59 29.5 | 24 12.0 | 8 4.0 | 1 | 0.5 |
| | | 宮城野区 | 200 100.0 | 176 88.0 | 178 89.0 | 174 87.0 | 162 81.0 | 163 81.5 | 158 79.0 | 153 75.5 | 166 83.0 | 149 74.5 | 144 72.0 | 153 76.5 | 148 74.0 | 147 73.5 | 111 55.5 | 115 57.5 | 100 50.0 | 51 25.5 | 51 25.5 | 14 7.0 | 7 3.5 | - | - |
| 若林区 | | 200 100.0 | 174 87.0 | 165 82.5 | 171 85.5 | 161 80.5 | 158 79.0 | 151 75.5 | 152 76.0 | 156 78.0 | 145 72.5 | 152 76.0 | 156 78.0 | 135 67.5 | 144 72.0 | 113 56.5 | 93 46.5 | 99 49.5 | 67 33.5 | 46 23.0 | 15 7.5 | 11 5.5 | - | - | |
| 太白区 | | 200 100.0 | 174 87.0 | 173 86.5 | 167 83.5 | 161 80.5 | 161 80.5 | 159 79.5 | 170 85.0 | 155 77.5 | 152 76.0 | 162 81.0 | 145 72.5 | 143 71.5 | 130 65.0 | 119 59.5 | 109 54.5 | 96 48.0 | 54 27.0 | 45 22.5 | 17 8.5 | 4 2.0 | 3 | 1.5 | |
| 泉区 | | 200 100.0 | 193 96.5 | 192 96.0 | 182 91.0 | 180 90.0 | 175 87.5 | 183 91.5 | 169 84.5 | 177 88.5 | 178 89.0 | 166 83.0 | 163 81.5 | 165 82.5 | 158 79.0 | 146 73.0 | 139 69.5 | 115 57.5 | 43 21.5 | 52 26.0 | 27 13.5 | 1 0.5 | 1 | 0.5 | |

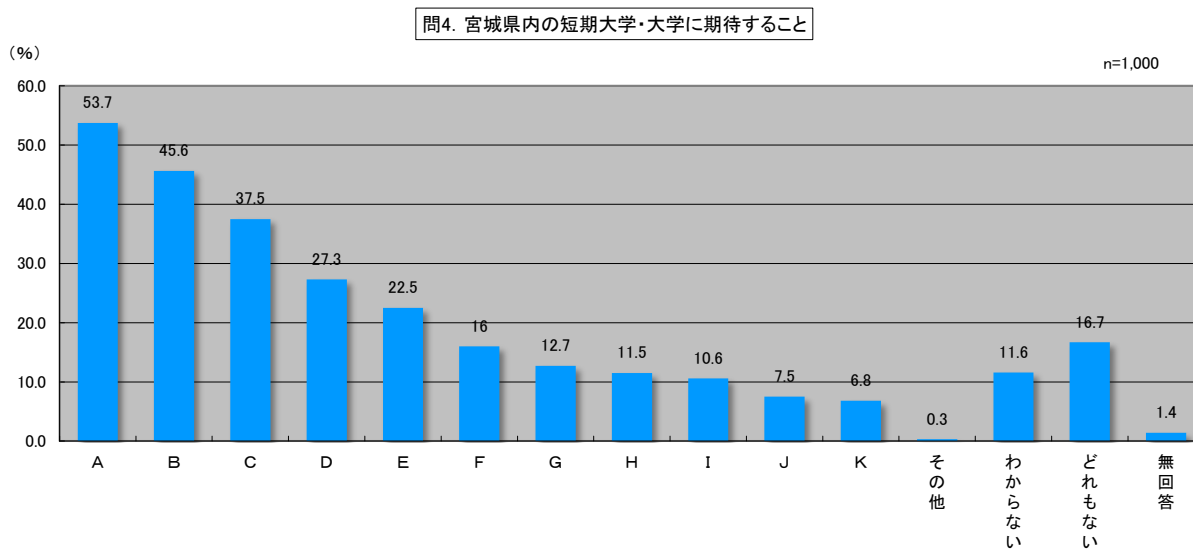
(上段:実数、下段:%)

4. 宮城県内の短期大学・大学に期待すること (複数回答)

問4 あなたが、宮城県内の短期大学・大学に期待することは何ですか。(〇はいくつでも)

- | | |
|--------------------|-----------------------|
| 1. 専門知識が活かせる人材育成 | 2. 地域産業への人材輩出 |
| 3. 国際感覚の高い人材育成 | 4. 社会人としての基礎力を備えた人材育成 |
| 5. 講演会や公開講座のさらなる充実 | 6. 国際交流の推進 |
| 7. 地域に開かれた大学 | 8. 生涯学習講座の充実 |
| 9. インターンシップの充実 | 10. 海外大学との連携の充実 |
| 11. ボランティア活動の充実 | 12. その他() |
| 13. わからない | 14. どれもなし |

○ 宮城県内の短期大学・大学に期待することは、第1位が「A」(53.7%)で5割台、第2位が「B」(45.6%)で4割台、第3位が「C」(37.5%)で3割台となっている。以下、第4位「D」(27.3%)、第5位「E」(22.5%)が2割台などとなっている。



●問4×「性別」・「性別×年代別」・「地域別」

○性別で見ると、特徴的な差は見られない。

○性別×年代別で見ると、ほとんどの期待事項は、男女とも、ほぼ年代が高くなるにしたがって多くなっている傾向が見られる。

○地域別で見ると、「A」が泉区で多くなっている。

問4. 宮城県内の短期大学・大学に期待すること

| | | 合計 | A | B | C | D | E | F | G | H | I | J | K | 全体より 5ポイント以上プラス | | 全体より 5ポイント以上マイナス | | 無回答 |
|--------|------|----------------|--------------|--------------|-------------|-------------|-------------|-------------|-------------|-------------|-------------|------------|------------|--------------------|-------------|---------------------|------------|------------|
| | | | | | | | | | | | | | | その他 | わからない | どれも ない | | |
| 全体 | | 1,000 100.0 | 537 53.7 | 456 45.6 | 375 37.5 | 273 27.3 | 225 22.5 | 160 16.0 | 127 12.7 | 115 11.5 | 106 10.6 | 75 7.5 | 68 6.8 | 3 0.3 | 116 11.6 | 167 16.7 | 14 1.4 | |
| 性別 | 男性 | 500 100.0 | 261 52.2 | 211 42.2 | 195 39.0 | 117 23.4 | 116 23.2 | 72 14.4 | 55 11.0 | 58 11.6 | 53 10.6 | 35 7.0 | 26 5.2 | 2 0.4 | 55 11.0 | 100 20.0 | 6 1.2 | |
| | 女性 | 500 100.0 | 276 55.2 | 245 49.0 | 180 36.0 | 156 31.2 | 109 21.8 | 88 17.6 | 72 14.4 | 57 11.4 | 53 10.6 | 40 8.0 | 42 8.4 | 1 0.2 | 61 12.2 | 67 13.4 | 8 1.6 | |
| 性別×年代別 | 男性 | 20歳代 | 100 100.0 | 38 38.0 | 26 26.0 | 29 29.0 | 6 6.0 | 16 16.0 | 6 6.0 | 2 2.0 | 3 3.0 | 5 5.0 | 4 4.0 | 5 5.0 | - | 17 17.0 | 30 30.0 | 1 1.0 |
| | | 30歳代 | 100 100.0 | 41 41.0 | 36 36.0 | 31 31.0 | 16 16.0 | 18 18.0 | 13 13.0 | 4 4.0 | 13 13.0 | 8 8.0 | 6 6.0 | 4 4.0 | 2 2.0 | 11 11.0 | 32 32.0 | 1 1.0 |
| | | 40歳代 | 100 100.0 | 55 55.0 | 47 47.0 | 36 36.0 | 26 26.0 | 21 21.0 | 13 13.0 | 12 12.0 | 10 10.0 | 12 12.0 | 6 6.0 | 6 6.0 | - | 11 11.0 | 19 19.0 | 1 1.0 |
| | | 50歳代 | 100 100.0 | 62 62.0 | 55 55.0 | 49 49.0 | 34 34.0 | 26 26.0 | 20 20.0 | 14 14.0 | 15 15.0 | 12 12.0 | 11 11.0 | 4 4.0 | - | 6 6.0 | 12 12.0 | 2 2.0 |
| | | 60歳代 | 100 100.0 | 65 65.0 | 47 47.0 | 50 50.0 | 35 35.0 | 35 35.0 | 20 20.0 | 23 23.0 | 17 17.0 | 16 16.0 | 8 8.0 | 7 7.0 | - | 10 10.0 | 7 7.0 | 1 1.0 |
| | | 女性 | 20歳代 | 100 100.0 | 48 48.0 | 42 42.0 | 28 28.0 | 32 32.0 | 15 15.0 | 22 22.0 | 13 13.0 | 9 9.0 | 12 12.0 | 6 6.0 | 10 10.0 | - | 14 14.0 | 18 18.0 |
| | 30歳代 | 100 100.0 | 48 48.0 | 52 52.0 | 28 28.0 | 25 25.0 | 23 23.0 | 15 15.0 | 13 13.0 | 12 12.0 | 11 11.0 | 12 12.0 | 10 10.0 | 10 10.0 | - | 9 9.0 | 20 20.0 | 3 3.0 |
| | 40歳代 | 100 100.0 | 56 56.0 | 53 53.0 | 43 43.0 | 32 32.0 | 20 20.0 | 15 15.0 | 11 11.0 | 11 11.0 | 9 9.0 | 10 10.0 | 9 9.0 | 1 1.0 | 13 13.0 | 13 13.0 | - | |
| | 50歳代 | 100 100.0 | 63 63.0 | 48 48.0 | 44 44.0 | 33 33.0 | 25 25.0 | 15 15.0 | 14 14.0 | 10 10.0 | 10 10.0 | 3 3.0 | 6 6.0 | - | 13 13.0 | 7 7.0 | 1 1.0 | |
| | 60歳代 | 100 100.0 | 61 61.0 | 50 50.0 | 37 37.0 | 34 34.0 | 26 26.0 | 21 21.0 | 21 21.0 | 15 15.0 | 11 11.0 | 9 9.0 | 7 7.0 | - | 12 12.0 | 9 9.0 | 3 3.0 | |
| | 地域別 | 青葉区 | 200 100.0 | 108 54.0 | 95 47.5 | 76 38.0 | 50 25.0 | 48 24.0 | 35 17.5 | 26 13.0 | 26 13.0 | 19 9.5 | 13 6.5 | 16 8.0 | 1 0.5 | 20 10.0 | 27 13.5 | 4 2.0 |
| | | 宮城野区 | 200 100.0 | 104 52.0 | 91 45.5 | 77 38.5 | 55 27.5 | 48 24.0 | 35 17.5 | 23 11.5 | 23 11.5 | 29 14.5 | 11 5.5 | 8 4.0 | - | 24 12.0 | 29 14.5 | 5 2.5 |
| 若林区 | | 200 100.0 | 103 51.5 | 79 39.5 | 71 35.5 | 54 27.0 | 47 23.5 | 33 16.5 | 25 12.5 | 25 12.5 | 23 11.5 | 20 10.0 | 16 8.0 | - | 20 10.0 | 46 23.0 | 2 1.0 | |
| 太白区 | | 200 100.0 | 106 53.0 | 92 46.0 | 65 32.5 | 51 25.5 | 36 18.0 | 25 12.5 | 28 14.0 | 18 9.0 | 14 7.0 | 10 5.0 | 12 6.0 | 2 1.0 | 30 15.0 | 37 18.5 | 1 0.5 | |
| 泉区 | | 200 100.0 | 116 58.0 | 99 49.5 | 86 43.0 | 63 31.5 | 46 23.0 | 32 16.0 | 25 12.5 | 23 11.5 | 21 10.5 | 21 10.5 | 16 8.0 | - | 22 11.0 | 28 14.0 | 2 1.0 | |

(上段:実数、下段:%)

5-①. 好感が持てるイメージにあてはまる大学・短期大学 (複数回答)

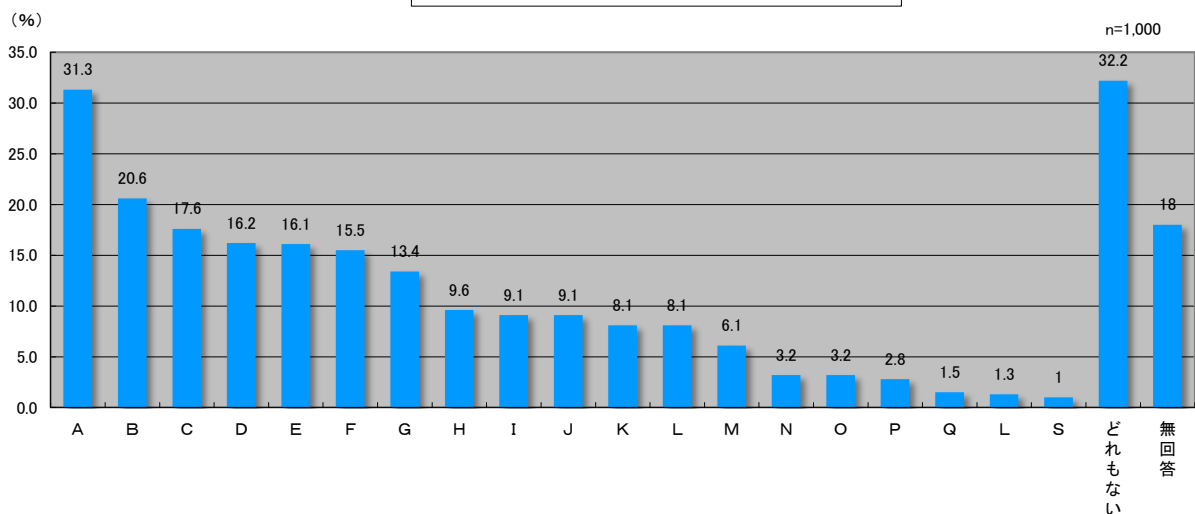
問5 次の“イメージにあてはまる”宮城県内の短期大学・大学はどれですか。

(①～⑧のイメージについて、それぞれ〇はいくつでも)

| 短期大学・大学名 短期大学・大学名のイメージ | 短期大学 | | | | | | | | 大学 | | | | | | | | | | どれも ない | | |
|---------------------------|----------|------------|----------|---------------|----------|--------|--------|-----------|------|----------|--------|--------|----------|------|--------|----------|----------|--------|-----------|------|----|
| | 聖和学園短期大学 | 仙台青葉学院短期大学 | 仙台赤門短期大学 | 東北生活文化大学短期大学部 | 宮城誠真短期大学 | 石巻専修大学 | 尚綱学院大学 | 仙台白百合女子大学 | 仙台大学 | 東北医科薬科大学 | 東北学院大学 | 東北工業大学 | 東北生活文化大学 | 東北大学 | 東北福祉大学 | 東北文化学園大学 | 宮城学院女子大学 | 宮城教育大学 | | 宮城大学 | |
| ①好感が持てる | → | 1 | 2 | 3 | 4 | 5 | 6 | 7 | 8 | 9 | 10 | 11 | 12 | 13 | 14 | 15 | 16 | 17 | 18 | 19 | 20 |

○ “好感が持てる”のイメージにあてはまる宮城県内の短期大学・大学は、第1位が「A」で31.3%と唯一3割を超えている。次に、第2位が「B」で20.6%と2割台で続いている。以下、第3位「C」(17.6%)、第4位「D」(16.2%)、第5位「E」(16.1%)、第6位「F」(15.5%)、第7位「G」(13.4%)が1割台で続いている。

問5. 宮城県内の短期大学・大学のイメージ①好感が持てる



●問5-①×「性別」・「性別×年代別」・「地域別」

- 性別で見ると、特徴的な差は見られない。
- 性別×年代別で見ると、ほとんどの短期大学・大学は、男女とも、ほぼ年代が高くなるにしたがって多くなっている傾向が見られ、特に男性60歳代でそれが顕著である。
- 地域別で見ると、「A」、「B」が若林区で多く、「C」が泉区で他の地域に比べ多くなっている。

問5. 宮城県内の短期大学・大学のイメージ①好感が持てる

| | | 合計 | A | B | C | D | E | F | G | H | I | J | K | L | M | N | O | P | Q | L | S | どれもない | 無回答 | | |
|--------|------|----------------|--------------|--------------|-------------|-------------|-------------|-------------|-------------|------------|------------|------------|------------|------------|------------|------------|-----------|-----------|-----------|--------------------|---------------------|-------------|-------------|------------|------------|
| | | | | | | | | | | | | | | | | | | | | 全体より 5ポイント以上プラス | 全体より 5ポイント以上マイナス | | | | |
| 全体 | | 1,000 100.0 | 313 31.3 | 206 20.6 | 176 17.6 | 162 16.2 | 161 16.1 | 155 15.5 | 134 13.4 | 96 9.6 | 91 9.1 | 91 9.1 | 81 8.1 | 81 8.1 | 61 6.1 | 32 3.2 | 32 3.2 | 28 2.8 | 15 1.5 | 13 1.3 | 10 1.0 | 322 32.2 | 180 18.0 | | |
| 性別 | 男性 | 500 100.0 | 176 35.2 | 108 21.6 | 100 20.0 | 72 14.4 | 92 18.4 | 81 16.2 | 62 12.4 | 42 8.4 | 52 10.4 | 56 11.2 | 42 8.4 | 43 8.6 | 36 7.2 | 14 2.8 | 17 3.4 | 18 3.6 | 8 1.6 | 9 1.8 | 7 1.4 | 171 34.2 | 74 14.8 | | |
| | 女性 | 500 100.0 | 137 27.4 | 98 19.6 | 76 15.2 | 90 18.0 | 69 13.8 | 74 14.8 | 72 14.4 | 54 10.8 | 39 7.8 | 35 7.0 | 39 7.8 | 38 7.6 | 25 5.0 | 18 3.6 | 15 3.0 | 10 2.0 | 7 1.4 | 4 0.8 | 3 0.6 | 151 30.2 | 106 21.2 | | |
| 性別×年代別 | 男性 | 20歳代 | 100 100.0 | 27 27.0 | 19 19.0 | 19 19.0 | 6 6.0 | 16 16.0 | 13 13.0 | 9 9.0 | 5 5.0 | 8 8.0 | 10 10.0 | 3 3.0 | 7 7.0 | 5 5.0 | 1 1.0 | 4 4.0 | 2 2.0 | - | 1 1.0 | 1 1.0 | 44 44.0 | 13 13.0 | |
| | | 30歳代 | 100 100.0 | 29 29.0 | 14 14.0 | 11 11.0 | 14 14.0 | 18 18.0 | 9 9.0 | 11 11.0 | 8 8.0 | 8 8.0 | 9 9.0 | 10 10.0 | 9 9.0 | 10 10.0 | 4 4.0 | 6 6.0 | 5 5.0 | 3 3.0 | 2 2.0 | 4 4.0 | 39 39.0 | 16 16.0 | |
| | | 40歳代 | 100 100.0 | 33 33.0 | 16 16.0 | 20 20.0 | 11 11.0 | 14 14.0 | 13 13.0 | 6 6.0 | 6 6.0 | 8 8.0 | 6 6.0 | 8 8.0 | 5 5.0 | 4 4.0 | 2 2.0 | 2 2.0 | 2 2.0 | 2 2.0 | 1 1.0 | 2 2.0 | - | 41 41.0 | 17 17.0 |
| | | 50歳代 | 100 100.0 | 39 39.0 | 29 29.0 | 23 23.0 | 19 19.0 | 19 19.0 | 20 20.0 | 14 14.0 | 9 9.0 | 12 12.0 | 13 13.0 | 11 11.0 | 8 8.0 | 9 9.0 | 2 2.0 | 2 2.0 | 3 3.0 | 1 1.0 | 2 2.0 | 1 1.0 | 25 25.0 | 12 12.0 | |
| | | 60歳代 | 100 100.0 | 48 48.0 | 30 30.0 | 27 27.0 | 22 22.0 | 25 25.0 | 26 26.0 | 22 22.0 | 14 14.0 | 16 16.0 | 18 18.0 | 10 10.0 | 14 14.0 | 8 8.0 | 5 5.0 | 3 3.0 | 6 6.0 | 3 3.0 | 2 2.0 | 1 1.0 | 22 22.0 | 16 16.0 | |
| | | 女性 | 20歳代 | 100 100.0 | 27 27.0 | 18 18.0 | 12 12.0 | 19 19.0 | 15 15.0 | 13 13.0 | 14 14.0 | 10 10.0 | 6 6.0 | 3 3.0 | 10 10.0 | 6 6.0 | 4 4.0 | 3 3.0 | 3 3.0 | 3 3.0 | 2 2.0 | 1 1.0 | - | 37 37.0 | 13 13.0 |
| | 30歳代 | 100 100.0 | 26 26.0 | 18 18.0 | 12 12.0 | 11 11.0 | 9 9.0 | 7 7.0 | 10 10.0 | 8 8.0 | 4 4.0 | 4 4.0 | 4 4.0 | 3 3.0 | 1 1.0 | 1 1.0 | 1 1.0 | 1 1.0 | 1 1.0 | - | - | 40 40.0 | 20 20.0 | | |
| | 40歳代 | 100 100.0 | 27 27.0 | 15 15.0 | 19 19.0 | 16 16.0 | 9 9.0 | 15 15.0 | 11 11.0 | 11 11.0 | 7 7.0 | 5 5.0 | 8 8.0 | 8 8.0 | 3 3.0 | 3 3.0 | 2 2.0 | 1 1.0 | - | - | 1 1.0 | 28 28.0 | 22 22.0 | | |
| | 50歳代 | 100 100.0 | 27 27.0 | 23 23.0 | 15 15.0 | 21 21.0 | 15 15.0 | 20 20.0 | 15 15.0 | 13 13.0 | 8 8.0 | 8 8.0 | 6 6.0 | 10 10.0 | 5 5.0 | 5 5.0 | 2 2.0 | 1 1.0 | 1 1.0 | - | 1 1.0 | 27 27.0 | 20 20.0 | | |
| | 60歳代 | 100 100.0 | 30 30.0 | 24 24.0 | 18 18.0 | 23 23.0 | 21 21.0 | 19 19.0 | 22 22.0 | 12 12.0 | 14 14.0 | 15 15.0 | 11 11.0 | 11 11.0 | 12 12.0 | 6 6.0 | 7 7.0 | 4 4.0 | 3 3.0 | 3 3.0 | 1 1.0 | 19 19.0 | 31 31.0 | | |
| | 地域別 | 青葉区 | 200 100.0 | 57 28.5 | 39 19.5 | 32 16.0 | 30 15.0 | 37 18.5 | 25 12.5 | 27 13.5 | 14 7.0 | 14 7.0 | 15 7.5 | 13 6.5 | 8 4.0 | 13 6.5 | 6 3.0 | 4 2.0 | 5 2.5 | 4 2.0 | 5 2.5 | 2 1.0 | 2 1.0 | 64 32.0 | 34 17.0 |
| | | 宮城野区 | 200 100.0 | 52 26.0 | 38 19.0 | 33 16.5 | 32 16.0 | 31 15.5 | 26 13.0 | 25 12.5 | 21 10.5 | 23 11.5 | 19 9.5 | 18 9.0 | 18 9.0 | 16 8.0 | 6 3.0 | 9 4.5 | 7 3.5 | 4 2.0 | 5 2.5 | 1 0.5 | 66 33.0 | 46 23.0 | |
| 若林区 | | 200 100.0 | 83 41.5 | 49 24.5 | 47 23.5 | 35 17.5 | 35 17.5 | 40 20.0 | 31 15.5 | 26 13.0 | 24 12.0 | 25 12.5 | 26 13.0 | 24 12.0 | 18 9.0 | 9 4.5 | 11 5.5 | 10 5.0 | 4 2.0 | 2 1.0 | 1 0.5 | 64 32.0 | 24 12.0 | | |
| 太白区 | | 200 100.0 | 58 29.0 | 39 19.5 | 27 13.5 | 26 13.0 | 27 13.5 | 23 11.5 | 23 11.5 | 19 9.5 | 10 5.0 | 18 9.0 | 13 6.5 | 17 8.5 | 4 2.0 | 5 2.5 | 4 2.0 | 4 2.0 | 2 1.0 | 2 1.0 | 1 0.5 | 3 1.5 | 67 33.5 | 36 18.0 | |
| 泉区 | | 200 100.0 | 63 31.5 | 41 20.5 | 37 18.5 | 39 19.5 | 31 15.5 | 41 20.5 | 28 14.0 | 16 8.0 | 20 10.0 | 14 7.0 | 11 5.5 | 14 7.0 | 10 5.0 | 6 3.0 | 4 2.0 | 2 1.0 | 1 0.5 | 2 1.0 | 0.5 | 61 30.5 | 40 20.0 | | |

(上段:実数、下段:%)

